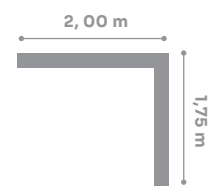





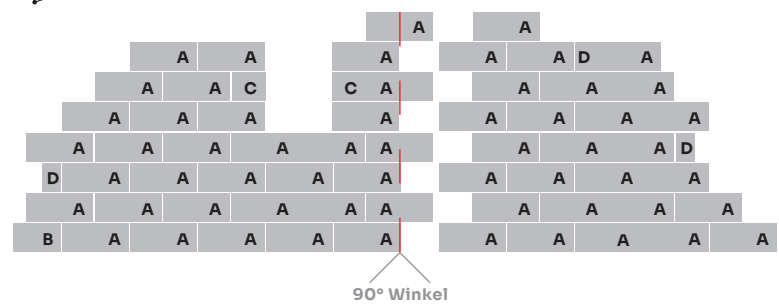
Aufbau von Santuro® Ruine klein – Bausatz

Für den Aufbau der Burghof Ruine klein schaffen Sie für eine Grundfläche von ca. 2,00 m x 1,75 m Baufreiheit. Der Aufbau erfolgt laut Aufbau-Skizze in 7 Lagen (8. Lage = 2 A-Stein) übereinander. Die Mauersteine werden als Set geliefert.



Hinweis

Die Ruine muss auf ein frostfrei gegründetes Betonfundament von Mindestbreite von 25 cm und einer Mindestdiefe von 20 cm gesetzt werden. Die unterste Lage muss waage- und fluchtgerecht in 2-3 cm Zementmörtel verbaut werden.



Farben



Granit geflammt
Sandstein hell

Liefereinheit



66 Steine/Set (L/B/H in cm)			
60 Normalsteine	A	35	16,5 15
1 Endstein	B	25	16,5 15
3 Endsteine	C	10	16,5 15
2 Laibungssteine	D	17,5	16,5 15

Abgabe nur im Set möglich.

Stand: 7/2023 Technische Änderungen, Abweichungen der Abbildungen und Druckfehler vorbehalten.